

Памятка по работе с сервисом Zoom

Поиск приложения Zoom

Вы можете нажать на ссылку загрузки <https://zoom.us> или выполнить загрузку прямо на <https://zoom.us/support/download>

Для iOS перейдите на сайт Apple - [App Store](#) и выполните поиск **Zoom**

Для Android посетите сайт [Google Play](#) и выполните поиск **Zoom**

Вход в конференцию

Удостоверьтесь что приложение **Zoom** установлено на Вашем устройстве.

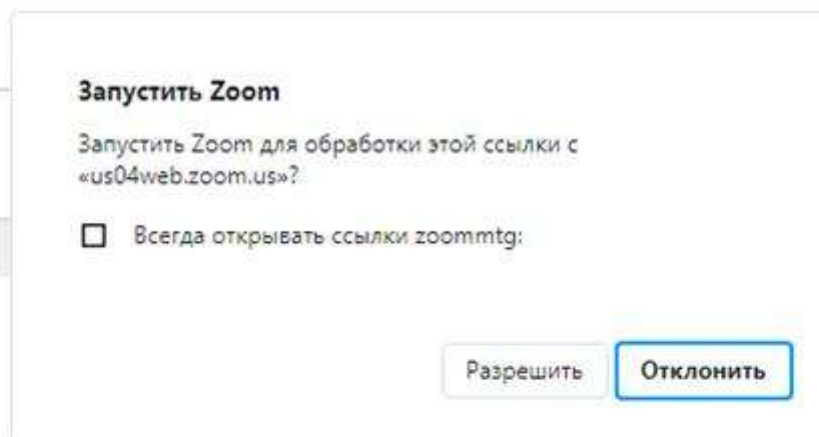
Перейдите по ссылке, указанной в приглашении.

Пример ссылки:

<https://us04web.zoom.us/j/0000000000?pwd=VEIS56LKJ85VLKS46VL56LVN8aUpjdz09>

Или воспользуйтесь идентификатором и паролем.

Вас переадресует на страницу **Zoom**, где будет запрос на разрешение запуска ссылки приложением **Zoom**. Вы можете установить галочку в пункте «Всегда открывать ссылки zooming» чтобы в дальнейшем миновать данный запрос.



При отсутствии подсказок от браузера загрузите и запустите Zoom.

Введите Ваше имя и фамилию

Внимание: ФИО указывается полностью.

Если конференция еще не началась то Вы увидите окно ожидания

— x



Дождитесь, когда организатор начнет эту конференцию.

Начало: 7:30 PM

Конференция Zoom 

Проверить звук компьютера

Если вы являетесь организатором, [войдите в систему](#), чтобы начать эту конференцию.

Примечание: Zoom использует 12 часовой формат времени при планировании конференции, где AM (до полудня) и PM (после полудня). Так 15:00 в 24 часовом формате это 3:00 PM в 12 часовом формате.

После начала конференции, если в конференции включена функция «Зал ожидания», ждите пока Вас верифицирует организатор

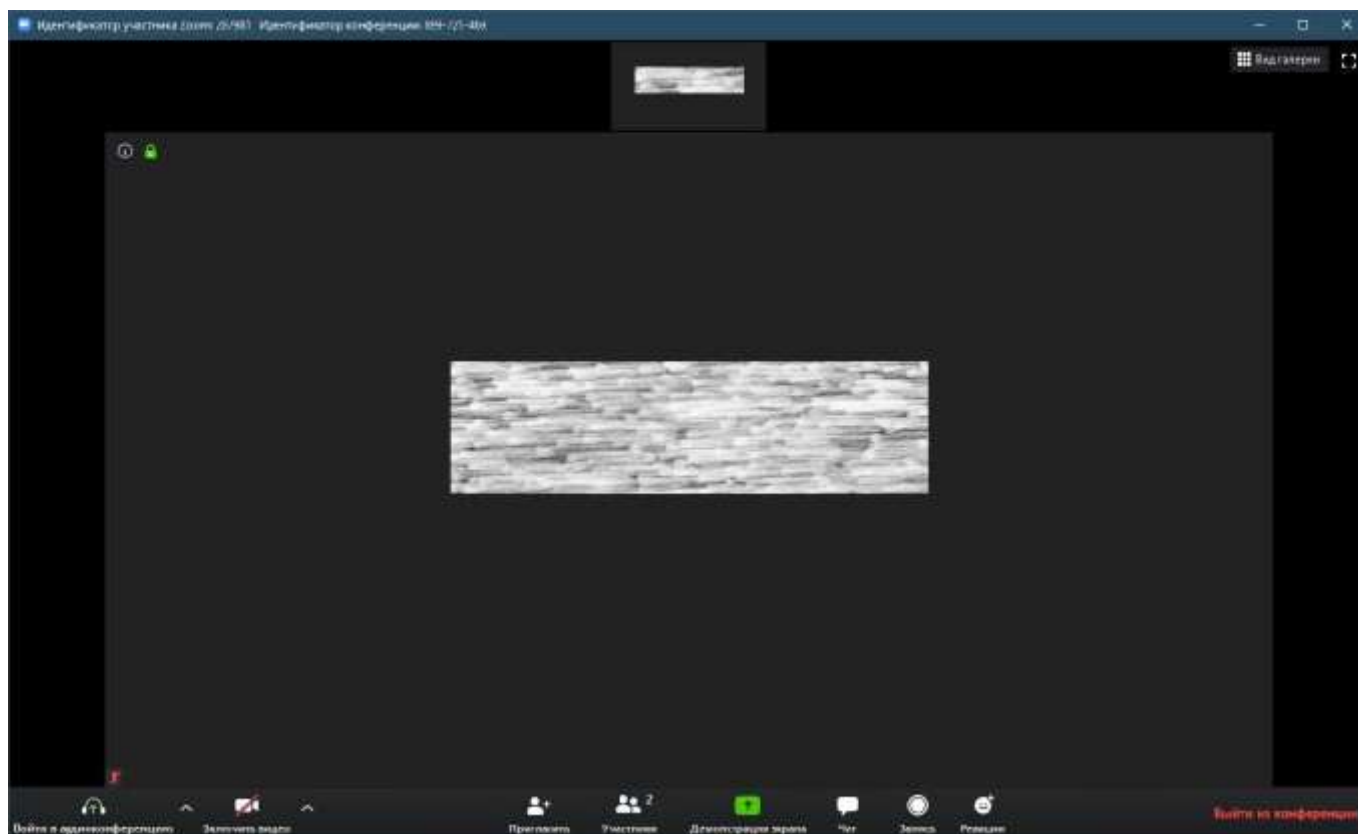
Подождите, организатор конференции скоро разрешит вам войти.

Конференция Zoom 

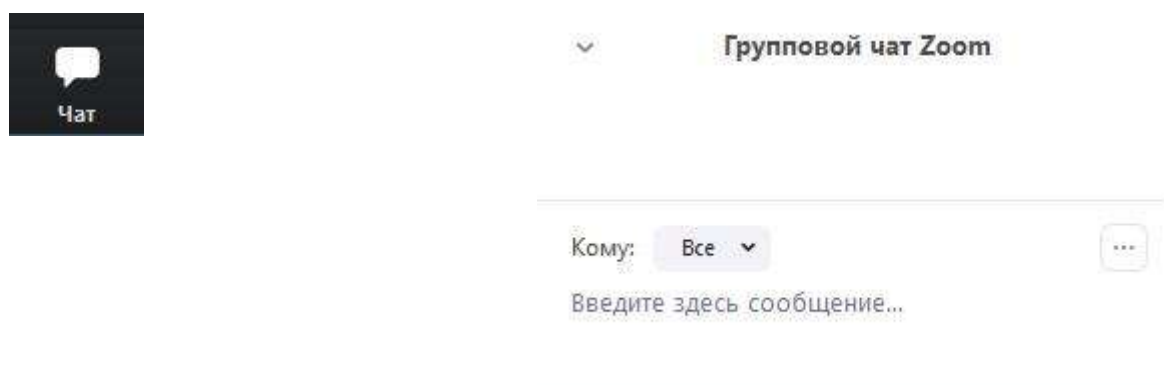
00.00.2020

Окно конференции

Так выглядит окно конференции, когда организатором не ведётся видео трансляция и не включена демонстрация экрана



В нижней части расположена кнопка открытия чата. Чат откроется в правой стороне окна.



Вы можете выбрать отправить сообщение всем или кому-то конкретному

✓ Все

 (Организатор)

Вход в конференцию через Андроид


Удостоверьтесь что приложение **Zoom** установлено на Вашем устройстве.

Перейдите по ссылке, указанной в приглашении.

Пример ссылки:

<https://us04web.zoom.us/j/0000000000?pwd=VEIS56LKJ85VLKS46VL56LVN8aUpjdz09>

Устройство запросит каким приложение открыть её выберите **Zoom**



Если Вам передан идентификатор конференции и пароль, то Вы можете запустить приложение **Zoom** и ввести предоставленную Вам пару идентификатор/пароль.

Введите Ваше имя и фамилию

Внимание: ФИО указывается полностью.

Введите ваше имя

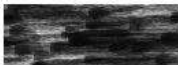
Отмена ОК

Если в конференции включена функция «Зал ожидания», ждите пока Вас верифицирует организатор.

2  2

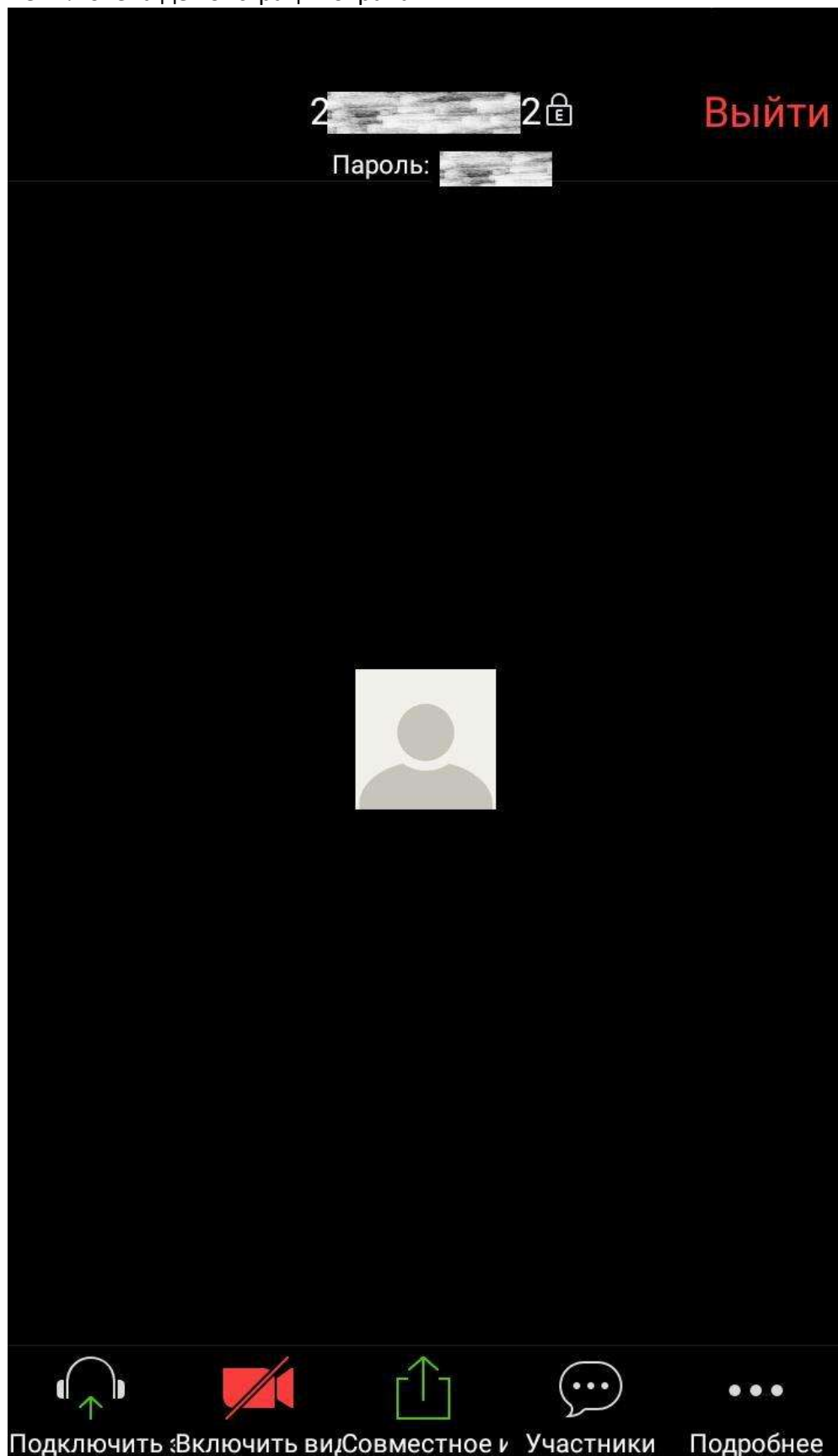
[Выйти](#)

**Подождите, организатор
конференции скоро разрешит
вам войти**


Зал персональной
конференции 

Окно конференции

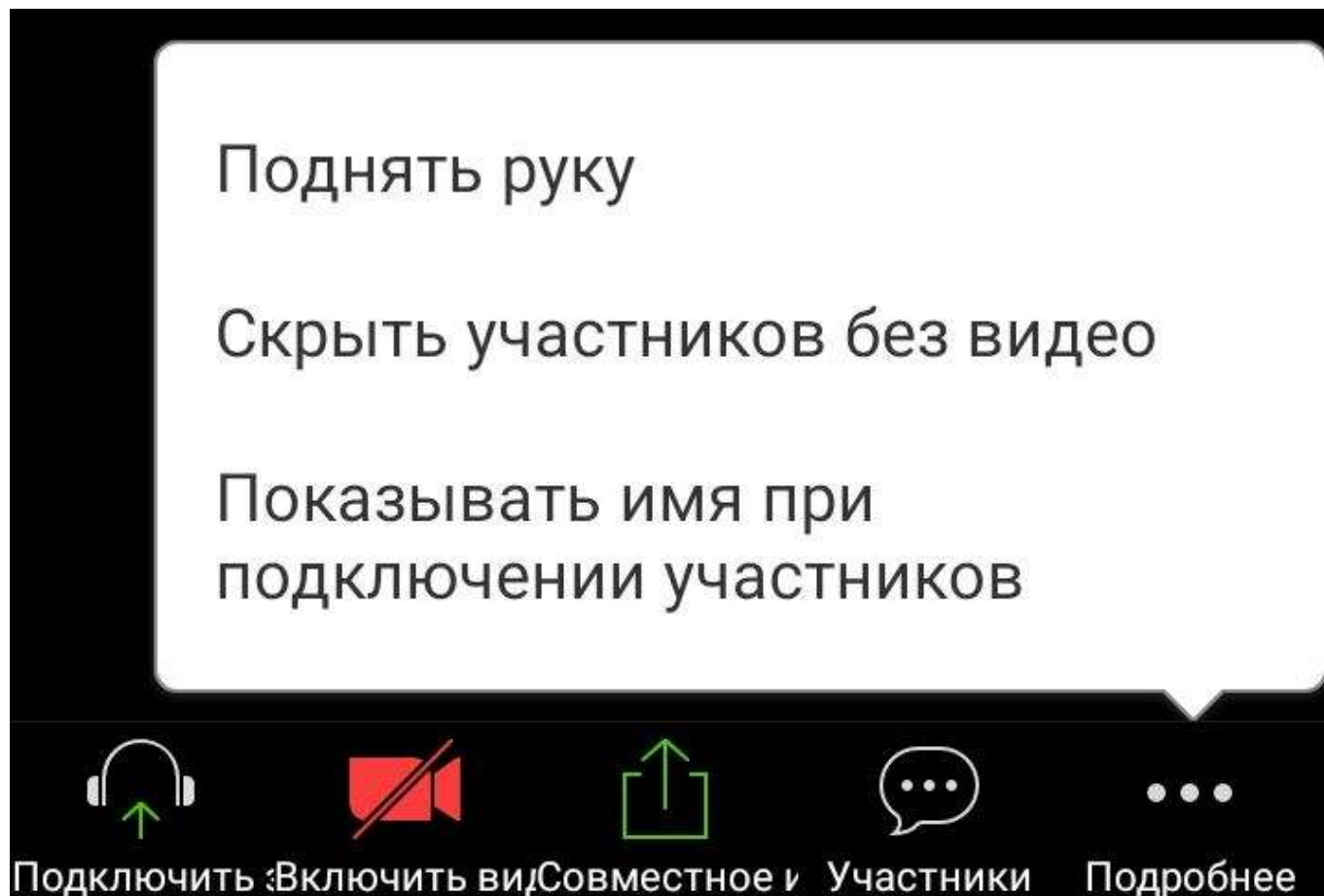
Так выглядит окно конференции, когда организатором не ведётся видео трансляция и не включена демонстрация экрана.




Чтобы обратить на себя внимание нажмите «Подробнее»



и выберите пункт поднять руку. Тогда у организатора высветится Ваше имя



Для того чтобы воспользоваться чатом выберите «Участники» и в открывшейся вкладке нажмите «Чаты»



Так выглядит окно чата

Закреть

Чат

Получатель: Все ▾

Ваш текст могут видеть
все

Отправить

Вы можете выбрать отправить сообщение всем или кому-то конкретному.

Чтобы вернуться к просмотру конференции необходимо закрыть окно чата, а, затем, закрыть окно «Участники».